

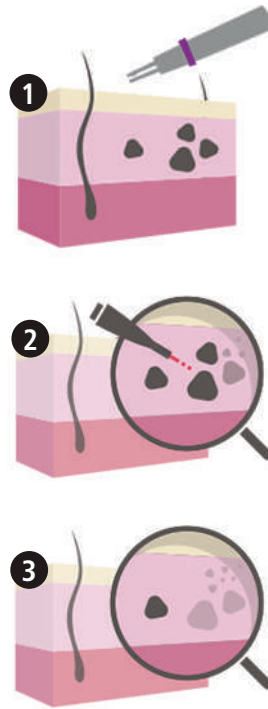
RATGEBER TATTOOENTFERNUNG

TIPPS UND INFOS RUND UM IHRE BEHANDLUNG

WIE FUNKTIONIERT DIE TATTOOENTFERNUNG?

Bei einer Tätowierung werden Farbpigmente mit feinen Tätowiernadeln in die Haut gestochen. Da die Epidermis, die erste Hautschicht, hauchdünn ist und sich ständig erneuert, muss die Farbe bis zur Dermis, der zweiten Hautschicht, vordringen. Allerdings können nur große und schwer lösliche Farbpartikel dauerhaft im Gewebe gespeichert werden. Kleinere hingegen werden über die Fresszellen, die sogenannten Makrophagen, an das Lymphsystem abgegeben.

Um eine Tätowierung entfernen zu können, werden die gefärbten Hauptstellen mit einem Laserstrahl behandelt. Dabei erhitzen sich die großen Partikel für eine milliardstel Sekunde auf mehrere 100°C und zerplatzen in viele kleine Teile, die dann über das Lymphsystem abtransportiert werden. Da der Laser ein Tattoo nur punktuell entfernen kann, sind je nach Größe sechs bis zwölf Behandlungen nötig.



1 | TÄTOWIERVORGANG

Tätowiernadeln stechen die Farbe in die Dermis. Da die Epidermis sehr dünn ist, scheint die Farbe durch sie hindurch. Die Makrophagen können die großen Farbpartikel über das Lymphsystem nicht abtransportieren.

2 | LASERBEHANDLUNG


Durch die Laserbestrahlung werden die Farbpartikel erhitzt, bis sie in viele kleine Teilchen zerfallen.

3 | FARBENTFERNUNG


Die kleinen Farbteilchen werden von den Makrophagen aufgenommen und über das Lymphsystem abtransportiert.

WIE EFFEKTIV IST DIE TATTOOENTFERNUNG?

Mit ca. sechs bis zwölf Behandlungen werden Tätowierungen effektiv und sanft entfernt. Laien-Tattoos und Permanent-Make-Up benötigen in der Regel deutlich weniger Behandlungen. Die Pigmente werden von Behandlung zu Behandlung immer heller. Das Tattoo bleicht aus, bis es letztendlich verschwunden ist.



VORHER



NACH EINIGEN
BEHANDLUNG



NACHHER

WAS GIBT ES FÜR NEBENEFFEKTE?

Die Tattooentfernung mit dem Laser ist die effektivste und hautschonendste Form der Tattooentfernung. Allerdings gilt es auch auf einiges zu achten, damit Komplikationen und Nebenwirkungen ausbleiben. Das Narbenrisiko liegt deutlich unter fünf Prozent und kann bei richtiger Anwendung und Nachsorge nahezu ausgeschlossen werden. Achte auf ausreichend Sonnenschutz um Pigmentstörungen zu verhindern.

Gerade bei den ersten Behandlungen kann es zu Krustenbildung und Blasen kommen. Diese dürfen nicht mechanisch entfernt werden. Bitte achte darauf, dass Du Deinen Körper bei der Tattooentfernung unterstützt. Frage Deinen Laserexperten nach speziellen Produkten zur Ausleitung und Entgiftung.

WIE LANGE DAUERT UND WAS KOSTET DIE TATTOOENTFERNUNG?

Eine Tattoorentfernung hängt von vielen Faktoren ab: einem gesunden Immunsystem, dem Alter des Tattoos, der Farbdichte sowie den Farbinhaltsstoffen. Im Durchschnitt kommen unsere Kunden sechs bis zwölf Mal zu uns. Zwischen den Terminen liegen jeweils fünf bis sechs Wochen.

#

Rechnen Sie am besten mit dem Zehnfachen der Kosten, die Sie für das Tattoo bezahlt haben, denn Sie kommen zehn Mal zu uns, bis das Tattoo dann hoffentlich entfernt ist.

VORSORGE UND NACHSORGE

- ✓ Bei Einnahme von Drogen oder übermäßigem Alkohol in den letzten 24 Stunden bitten wir Sie, die Behandlung zu verschieben.
- ✓ Solarium- oder sonnegebräunte Haut werden wir auch nicht behandeln. Bitte achten Sie auf einen möglichst hellen Hautton ohne Sonnenbräune an der Tattoostelle.
- ✓ Bei Krankheit oder Hautproblemen verschieben Sie bitte auch den aktuellen Termin. Muten Sie sich nicht zu viel zu und gehen Sie jede Behandlung fit an.
- ✓ Nach der Behandlung freut sich Ihr Immunsystem über einen Spaziergang an der frischen Luft und ausreichend Flüssigkeit. Eine frische Ananas hilft mit den enthaltenen Enzymen und unterstützt den Heilungsprozess.
- ✓ Das A und O ist natürlich die Ausleitung der Farbpartikel aus dem Körper. Dazu empfehlen wir die Produktlinie von Shejoba. Handgeschöpft und stark wohltuender Tee, Balsam und Öl.
- ✓ Direkt nach dem Lasern bitten wir Sie, ein bis zwei Tage auf Seife an der behandelten Stelle zu verzichten. Auch Sauna und Schwimmen sind nicht ratsam, da die Hautstelle sehr empfindlich ist. Bitte eine Woche aussetzen.
- ✓ Vermeiden Sie Sport und vor allem Muskelkontraktion in der ersten Woche. Schorf muss allein abheilen – nicht abkratzen oder manipulieren.



CHECKLISTE TATTOOENTFERNUNG

- ✓ Achten Sie auf die hygienischen Bedingungen im Studio Ihrer Wahl. Gibt es z.B. ein Hygienezertifikat?
- ✓ Wo und wie wurde Ihr Behandler ausgebildet? Wie lange existiert das Geschäft schon?
- ✓ Eine gute Beratung ist kostenlos und umfangreich, man nimmt sich für Sie und Ihre Fragen Zeit. In speziellen Fällen wird Ihr Tattoo an einer Stelle zur Probe gelasert, natürlich kostenlos.
- ✓ Für ein schönes Endergebnis sollten Sie umfassende Tipps zur Nachbehandlung erhalten.
- ✓ Lassen Sie sich zur Ausleitung und zu Pflegeprodukten beraten. Reduzieren Sie Sonneneinstrahlung und verzichten Sie während der Tattoorentfernung auf das Solarium.
- ✓ Ein gutes Studio hat flexible Öffnungszeiten und berät Sie gern zu all Ihren Fragen. Bei uns gibt es die tattoolos-Garantie. Werden Sie ganz einfach tattoolos!



#01
TÄTOWIERER



#02
FARBE



#03
GRÖSSE



#04
TINTE



#05
ALTER



#06
HAUTTYP

tattoolos®

WIE SCHMERZHAFT IST DIE TATTOOENTFERNUNG?

Die Laserbehandlung ist grundsätzlich schmerzarm – je nach Schmerzempfindlichkeit und Körperstelle kann die Tattoorentfernung unterschiedlich empfunden werden. Die Schmerzen sind vergleichbar mit dem Tätowieren. Allerdings berichten unsere Kunden auch, dass die Tattoorentfernung nicht so schmerzhaft ist wie das Stechen eines Tattoos. Da der Laser sehr schnell arbeitet, können Sie aber zum Glück nach wenigen Minuten wieder durchatmen. Danach tut es nicht mehr weh.

